



## WinFAP Newsletter 1. Quartal 2021

### Themen

- ▲ Corona Zeit - Nutzung für Erweiterungen und weitere Features
- ▲ Einsatz neue mobile App Lösung WinFAP mobile mittels MDE Gerät, Handy oder Tablet
- ▲ WinFAP mobile Logistik
- ▲ Anwendungsbeispiel WinFAP mobile Logistik
- ▲ Einsatz WinFAP mobile in weiteren Feuerwehren
- ▲ Personen schnell informieren mittels WinFAP Modul CodX Message
- ▲ Einsatz neue Lösung WinFAP online - Hybridlösung - SMART in Zukunft – Um was geht es?
- ▲ Personen schnell informieren mittels WinFAP Modul CodX Message
- ▲ Erfassung von WinFAP web und e-BORS Login Kontaktdaten
- ▲ GVB NEWS – für Kunden im Kanton Bern
- ▲ BGV NEWS – für Kunden in den Kantonen BL und BS
- ▲ BGV Erweiterungen im Modul Beitragswesen
- ▲ Neue Version V11.1 – was ist NEU?
- ▲ Abkündigung der bestehenden Access Reports - Ablösung durch das Cx Reporting Tool
- ▲ Cx Reporting Tool – Möglichkeit selber Reports zu mutieren und zu erfassen.
- ▲ WinFAP Demo Zugang
- ▲ WinFAP Übungsprogramm auf Knopfdruck

### Corona Zeit - Nutzung für Erweiterungen und weitere Features

#### Wir hoffen, dass Sie Alle bei guter Gesundheit sind?

Wir konnten im Juni 2020 die neue Version 11.0 freigeben. Diese Version hat sich sehr gut etabliert. Wir konnten in der Version 11.0 das neue Reporting Cx Reporting in den Modulen Material, Wartungen und Beitragswesen umsetzen. Dieses Auswertmöglichkeit bietet dem WinFAP Nutzer eine Vielzahl von Erweiterungen.

So können Sie beispielsweise ab der neuen Version 11.1 vereinfacht Anpassungen an den Reports vornehmen. Nebstdem können wir nun die neue WinFAP mobile App Lösung freigeben.

Ebenfalls in der Pipeline ist das Produkt WinFAP online. Mehr zu den Produkterneuerungen haben wir in den einzelnen Kapiteln aufgeführt.

#### "SMART mit der neuen Hybrid Technologie von WinFAP"

## Einsatz neue mobile App Lösung WinFAP mobile mittels MDE Gerät, Handy und Tablet

Mit der neuen App Lösung WinFAP mobile können Sie noch einfacher und effizienter diverse Prozesse abarbeiten und bewirtschaften.

Die WinFAP mobile Lösung basiert auf einer reinen mobilen App Lösung. Diese kann mobil im online oder offline Modus betrieben werden.

Die Lösung ist so aufgebaut, dass Sie direkt auf die heutige WinFAP SQL-Datenbank zugreifen können. Die komplette Berechtigung kann unter WinFAP mittels Rollenkonzept bewirtschaftet werden.

### Was spricht für eine WinFAP mobile Lösung?

- Kurze Ansprechzeiten, sofortige Verfügbarkeit
- Kurzer Anmeldeprozess
- Eindeutige Identifizierung und Protokollierung
- Durch offline Modus ist eine dezentrale Arbeitsweise möglich.
- Automatischer, zyklischer Datenabgleich bei vorhanden sein von einem WLAN Netz

### Geräteanforderungen:

Es wird ein Gerät mit folgendem Betriebssystem benötigt:

- Android 7.1 oder höher
- Mit Scanner oder auch Kamera
- Allenfalls RFID Leser
- Ab Q3. 2021 ist die Lösung auch ios kompatibel.

Die WinFAP mobile Lösung kann auf einem MDE Gerät, Tablet oder Handy oder weiteren Gerätetypen eingesetzt werden.

In einem weiteren Schritt wird die Lösung auch für das Betriebssystem ios verfügbar sein (ab Q3. 2021).

Mögliche Geräte:



### WinFAP mobile (Logistik):

Beim Produkt WinFAP mobile (Logistik) handelt es sich um eine Anwendung basierend auf dem Produkt WinFAP mobile für die Verwaltung vom Material, Abarbeitung der Wartungen und Zuweisung vom persönlichen Material.


### Einsatzmöglichkeiten:

- Erweiterte Suchfunktion mittels Barcode Scanner oder auch Kamera
- Direkte Mutation und Abarbeitung der Wartungspläne mittels App Lösung
- Suchfunktion nach Material und Personen
- Direkte Eingabemöglichkeiten von Seriennummer, Artikelnummer und Identifikationsnummer und Standort, etc.
- Direkte Zuweisung von Wartungsplänen an einen Artikel
- Hinterlegung von nicht geplanten Wartungen und weiteren Arbeiten in Form von Journaleinträgen
- Einbuchungen von Lieferungen über Journaleinträge
- Abgabe und Rücknahme vom persönlichen Material
- Welcher Artikel ist welcher Person zugewiesen?
- Viele weitere Möglichkeiten

## Anwendungsbeispiel: WinFAP mobile Logistik

Das zu prüfende Material wird mit Barcode, oder auch RFID Chips ausgestattet.

Dem Material werden die Wartungen hinterlegt.



Die Wartungsjournale über die bevorstehenden Wartungen werden im WinFAP ausgewählt und allenfalls ausgedruckt.

Das zu prüfende Material wird direkt eingescannt mittels Scanner oder auch Kamera. Es kann nun wahlweise ein Journaleintrag oder direkt eine fix geplante Wartung oder eine Wartung auf Abruf quittiert oder auch neu eingegeben werden.



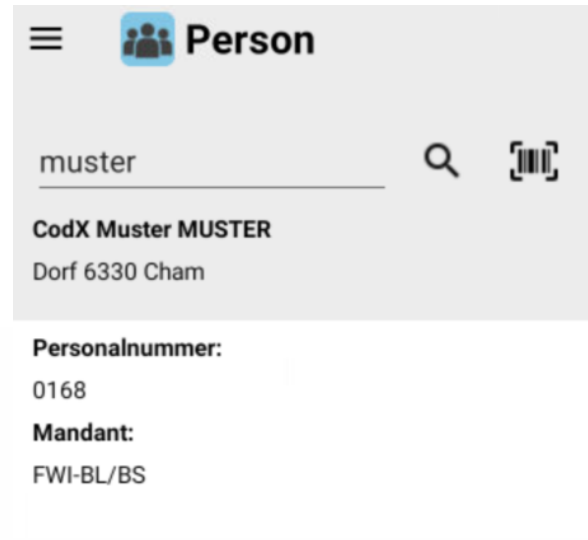
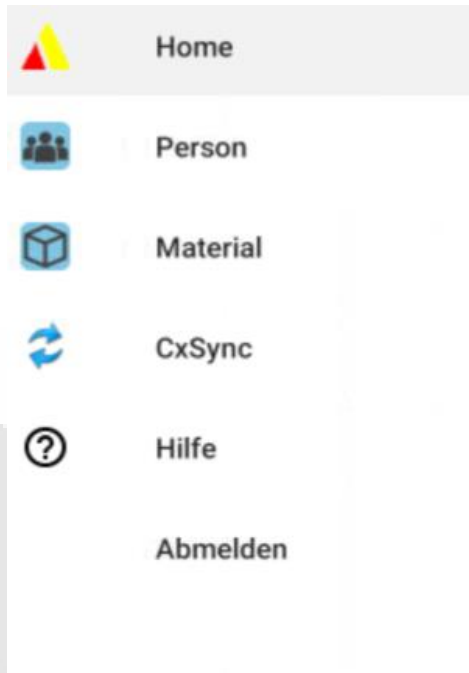
Dabei zeigt WinFAP mobile die einzelnen Prüfpunkte auf. Diese können mit einer einmaligen Funktion abgehakt werden oder sie können einzeln Punkt für Punkt abgearbeitet werden.

Die eingegebenen Werte werden mittels WLAN Verbindung zyklisch und zeitnah an WinFAP übertragen.

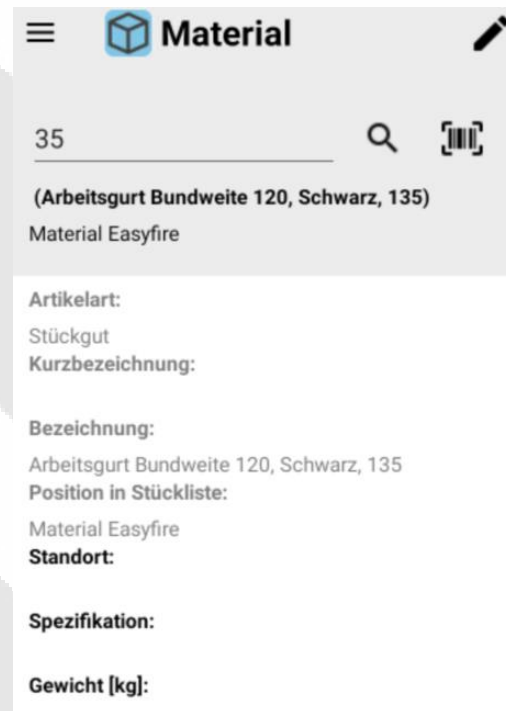
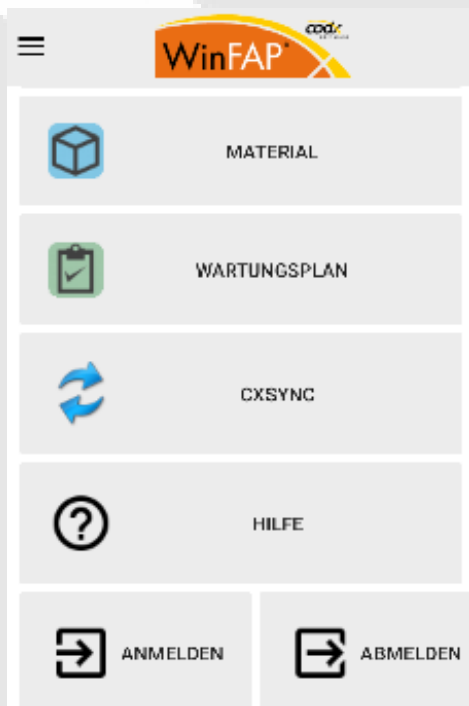
Bei weiteren Fragen stehen wir Ihnen gerne zur Verfügung.

## Anwendungsbeispiel: Zuweisung vom persönlichen Material

Der Materialverwalter kann direkt eine Person mittels Suchfunktion oder Barcode anwählen. Im Anschluss können im Kleiderlager direkt die einzelnen Materialien mittels Barcode/RFID angewählt und der Person zugewiesen werden. Es kann eine direkte Mengensteuerung beispielsweise T-Shirt L auf die Menge von 3 erhöht werden.



Das zu prüfende Material wird mit Barcode oder auch RFID Chips ausgestattet.



## Einsatz WinFAP mobile bei den nachfolgenden Feuerwehren

Die Organisationen haben sich für die neue WinFAP mobile Lösung entschieden. Sie werden ab Ende Q1.2021 mit der neuen Lösung ausgestattet.

### Feuerwehr Rorschach-Rorschacherberg Neu mit WinFAP mobile



<https://www.feuerwehr-rorschach.ch>

### Feuerwehr REMA (Rebstein und Marbach) Neu mit WinFAP mobile



<https://www.fwrema.ch>

### CSI des Combins VS (Region Verbier) Neu mit WinFAP mobile



<https://csi-bvs.ch/>

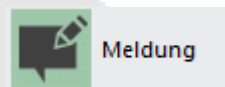
## Feuerwehr Münsingen BE Neu mit WinFAP mobile



<https://fwmuensingen.ch/pages/home/aktuell.php>

## Personen schnell informieren mittels WinFAP Modul CodX Message

WinFAP und eBORS bieten Ihnen die Möglichkeit an, Meldungen im Bereich SMS, Pagermeldungen und E-Mails direkt oder terminiert zu versenden.



### Einstellungen Kanäle

Meldungsabsender:

Typ	Absender
SMS	FW Muster
E-Mail	info@codx.ch

Kanäle und dazugehörige Standardgeräte:

Kanal	
E-mail	<input type="checkbox"/> Mobiles Telefon
Mobiles Telefon	<input type="checkbox"/> Pager
Pager	<input type="checkbox"/> E-Mail

### Einstellungen von Meldungstextvorlagen

Meldungstext-Vorlagen bearbeiten

Bezeichnung

\*TLF 1 ist in der Reparatur vom 30.03.2021 von 07:00 bis 30.03.2021 um 20:00 und nicht VERFÜGBAR Grund - Wartungsarbeiten

\*Strassenöffnung Dorfstrasse vom 30.03.2021 von 13:30 bis 30.03.2021 um 16:00 Grund - Wartungsarbeiten - Umfahrung über Umfahrungsstrasse wählen

\*Einrücken FW Magazin - auf direktem Weg

### Auszug über Meldungsversand

Status	Erstellt am	Versendet am	Meldung
✓ Versendet	17.02.2021 15:41:54	17.02.2021 15:45:00	Einrücken FW Magazin - auf direktem Weg
→ Übertragen	17.02.2021 15:42:50	29.03.2021 20:00:00	Strassenöffnung Dorfstrasse vom 30.03.2021 von 13:30 bis 30.03.2021 um 16:00
→ Übertragen	17.02.2021 15:43:30	09.03.2021 20:00:00	TLF 1 ist in der Reparatur vom 30.03.2021 von 07:00 bis 30.03.2021 um 20:00 und
→ Übertragen	17.02.2021 15:44:25	17.02.2021 18:00:00	Erinnerung - Morgen Abend Feuerwehr Übung um 19.30 Uhr

## Auszug über Reporting CodX Message

### Journal

Erzeugt am 17.02.2021 15:44 Versendet am 17.02.2021 18:00  
 Meldung Erinnerung - Morgen Abend Feuerwehr Übung um 19:30 Uhr

Status	Empfänger	Gerät	Typ	Rufnummer/Adresse
Übertragen	Muster CodX WinFAP	[Mobiles Telefon von Muster CodX WinFAP]	SMS	0793357044

Anzahl Empfänger 1

Dabei können Sie auf einen Blick sehen, welche Meldungen an welche Geräte versendet wurden oder noch offen sind.

Sollte auf diese Weise eine Nachricht nicht versendet worden sein, so können Sie aktiv die Fehlermeldung im entsprechenden Journal anwählen und prüfen.

Das Modul eignet sich sehr gut als Übungserinnerung direkt ab dem Modul Agenda.

Sie können Meldungen an eine Person oder aus weiteren Modulen wie Organisation, Ausbildung etc. absenden.

Weitere Informationen geben wir Ihnen gerne bekannt.

## Einsatz neue Lösung WinFAP online mobile und online in Zukunft – Um was geht es?

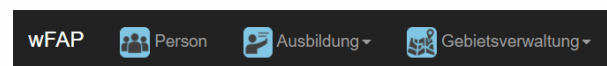
Mit WinFAP online werden in einer ersten Phase vorgelagerte und allgemeine Prozesse abgebildet, welche künftig nicht nur unter WinFAP sondern direkt unter WinFAP online vorgenommen werden können.

Es handelt sich dabei um eine reine Internet-basierte Lösung. Mit dieser Lösung WinFAP online sind wir mobile und online aufgestellt. Es kann dabei direkt auf die Daten von der SQL-Datenbank von WinFAP zugegriffen werden.

### Folgende Funktionen bieten wir Ihnen in einem ersten Schritt:

- Datensicht durch den AdF
- Ansicht persönliches Kurs- und Übungsprogramm
- Ansicht von Register wie Arbeitgeber und Notfalladresse

- Direkte Mutation der persönlichen Daten wie Telefonnummer, Adresse und IBAN Nummer
- Direkte Abmeldung von Übungen
- Bei einer abgemeldeten Übung bietet WinFAP online die Möglichkeit an, dass es dem AdF direkt adäquat Termine anzeigt.
- Direkte Hinterlegung von Absenzen beispielsweise für einen längeren Zeitraum mit Begründung, (Ferien, Arbeit, etc.)
- Möglichkeit für eine direkte Kursanmeldung beispielsweise WBKs für Kaderfunktionäre



## Anmelden

Mit einem WinFAP Benutzer anmelden.

### Benutzer

Muster 1

### Kennwort

••••••••

Anmeldung speichern

## Personen

### Mandant:

Gebäudeversicherung Bern (GVB)

Nummer	Name	Adresse
3541	AA Casagrande Markus	Eschweg 1
3059	AA Luginbühl Peter, Maj	Frutigenstrasse 27

Kursaustragungen

Kursaustragung	Datum	Kursdauer [Tag]	Kursort
ABA1-B-21.d.1, Basisausbildung ABA & FV1 (+AS)	01.03.2021	5,00	AFS Büren a. A
ABA1-B-21.d.10, Basisausbildung ABA & FV1 (+AS)	06.09.2021	5,00	Zweisimmen
ABA1-B-21.d.12, Basisausbildung ABA & FV1 (+AS)	11.10.2021	5,00	RKZ Spiez

Treten Sie ein und lassen Sie sich von unserer neuen SMARTEN und Hybridlösung überzeugen.

**Stand Arbeiten:**

- Aktuell laufen hier einige Testversuche.

**Mögliche Geräte:**

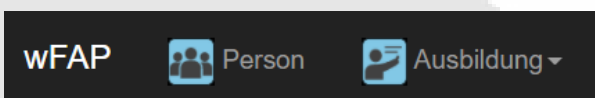
Es wird ein Gerät mit einem Internetzugang wie Laptop, Handy, Tablet, etc. benötigt:

**Rechtevergabe:**

Die Rechtevergabe wird mittels Rollenkonzept unter WinFAP erstellt und wahlweise für WinFAP online oder WinFAP freigegeben. Weiter können Sie noch weitere Bilder und Internetseiten einbinden.

**Testumgebung WinFAP online**

<https://wfap.codx.ch/demo>



Anmelden

Mit einem WinFAP Benutzer anmelden.

**Benutzer**

**Kennwort**

Anmeldung speichern

**Benutzer:** WinFAP Administrator

**Kennwort:** admin

**Benutzer:** CodX Software

**Kennwort:** CodX123\$

**Benutzer:** Adam Beat

**Kennwort:** Adam123\$

**Benutzer:** Hans Trachsel

**Kennwort:** Hans123\$

**Erfassung von WinFAP web und eBORS Login Kontaktdaten**

Es ist uns ein Anliegen, die einzelnen Nutzer direkt über Anpassungen und Neuigkeiten zu informieren.

Ebenfalls aufgrund der europäischen Datenschutz-Grundverordnung (DSGVO) sind wir angehalten, die Daten laufend zu aktualisieren.

Sie haben die Mutationen direkt auf dem nachfolgenden Link zu mutieren.

**WinFAP web Login Kontaktdaten**

Registrieren Sie Ihre WinFAP web Login Kontaktdaten und halten Sie diese aktuell.

<https://www.codx.ch/cms/WinFAP/WinFAP-Web/Kontaktdaten-f%C3%BCr-Login-WinFAP-Web>

WinFAP web Login Kontaktdaten

WinFAP web Login	<input type="text"/>
Name	<input type="text"/>
Vorname	<input type="text"/>
eMail-Adresse	<input type="text"/>
Telefon	<input type="text"/>

Mit der neuen Version 11.1 verlangt WinFAP bei nicht vorhanden sein eine Kontaktperson. Sie können dabei Ihre Kontaktdaten direkt bei den Logindaten erfassen und oder mutieren.

Login bearbeiten

Status	Präfix	Bezeichner	Verantwortliche Person, Name	Vorname	E-Mail	Telefon
✓ aktiv	FAP3207					
✓ aktiv	FAP32...	01				

## GVB NEWS - SMART für Kunden im Kanton Bern



"Freude herrscht" - passender könnte es für den Kanton Bern nicht sein. Mit der Freigabe der neuen Version 11.1 erhalten Sie diverse Erweiterungen.

- Die Alarmmeldungen ab REZ wie Alarmtext, Zeit und weitere Daten ab eALARM werden direkt mittels ausgeklügelter Verteilfunktion den einzelnen Feuerwehren zur Verfügung gestellt.
- Diese Daten stehen Ihnen umgehend nach Alarmmeldung im Modul Aktivität zur Verfügung und können bei der Erfassung einer Aktivität (Einsatz) übernommen werden.
- Diese eingespielten Daten können auch verworfen werden.
- Es kommt zu diversen Anpassungen im Modul Aktivität und deren Reports
- Aktivität: Neues Attribut **Alarmnummer**
- Module Aktivität: Kantonale und Gemeinde-Statistiken können neu genau einer Eidg. Statistik zugeordnet werden. Infolgedessen können Kant. und Gem. Statistiken nur noch abhängig von der ausgewählten Eidg. Statistik einer Aktivität zugeordnet werden. (Statistiken ohne Zuordnung können immer verwendet werden.) Auf die bereits einer Aktivität zugeordneten Statistiken hat dies keinen Einfluss.
- Module Aktivität: Der Begriff **Bezirk** wurde auf den allgemeinen Begriff **Region** geändert.
- **Modul Aktivität/Alarm: Zusätzlich Alarm** Zeit Ende (Bedeutung Aktivitätsdauer inklusive Retablierung im Magazin)
- Modul Aktivität/Alarm: Neue Felder **Situation**, Anzahl *verletzte* Personen und Tiere, **Wasserbezug** (ausreichend, Art und Bemerkung)

- Modul Aktivität Register *weitere Kosten* zu *weiteren Mittel* umbenannt

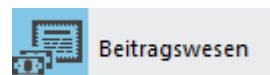
Nebst diesen Erweiterungen konnten wir WinFAP online für die Kursleiter, KFI und Instruktoren so erweitern, dass diese direkt die Erfassung von Leistungen wie Inspektionen, Meetings als Tätigkeit erfassen und im Anschluss an die Schnittstelle SAP zwecks Abrechnung übermitteln können.

## BGV NEWS - für Kunden in den Kantonen BL und BS - SMART bei den Basler Feuerwehren



**Basellandschaftliche Gebäudeversicherung**

Prävention Feuerwehr Versicherung



In der neuen Version 11.1 wurden einige Optimierungen im Modul Beitragswesen vorgenommen: Damit gehen die beiden Kantone künftig noch mehr SMART.

- Beitragswesen: Kopierfunktion von bestehenden Beitragsgesuchen.
- Beitragswesen: Journale können neu optional visiert werden; es können wiederum Dokumente (Anforderungen, Angebote, Auftragsbestätigungen, Rechnungen und Bilder angehängt werden
- Beitragswesen: Die Zahlungsdatei kann neu auch mehrere Beitragsgesuche enthalten.
- Ebenfalls wurden die die Reports überarbeitet und erweitert.

## Neue Version 11.1 - Stand

Aktuell sind wir an der Weiterentwicklung der Version 11.1 Diese wird wiederum in einigen Modulen Optimierungen aufweisen. Weitere Infos erfolgen zu einem späteren Zeitpunkt.





## Abkündigung der bestehenden Access Reports - Ablösung durch das Cx Reporting Tool

Die heutigen bestehenden Access Reports in einer weiteren Phase durch das Cx Reporting abgelöst. Sämtliche Reports in den Modulen Material und Wartungsplan und Modul Beitragswesen wurden mit der Einführung mit V11.0 auf Cx Reports portiert.

Mit der neuen Version 11.1 werden folgende Reports auf Cx Reporting portiert:

### Modul Person /Organisation:

- Personalblatt
- Personenliste
- Notfalladressen
- Untersuch
- Arbeitgeberliste
- Funktionsübersicht
- Persönliches Material (Std/Ent)
- Beförderungen
- Absenzplanung
- Altersstruktur
- Modul Aktivität: Aktivitätsrapport

### Modul Gebietsverwaltung

- Gebietsübersicht
- Tätigkeitsliste

### Modul Beitragswesen

- Auszahlungsliste (nur Enterprise)

### Besonderes:

- Modul Organisation: Appellliste neu via Personenliste
- Modul Person/Organisation '12 Minutenlauf' neu via Untersuch

Die heutigen kundenspezifischen Reports sind aktuell von dieser Anpassung noch nicht betroffen und bleiben unverändert.

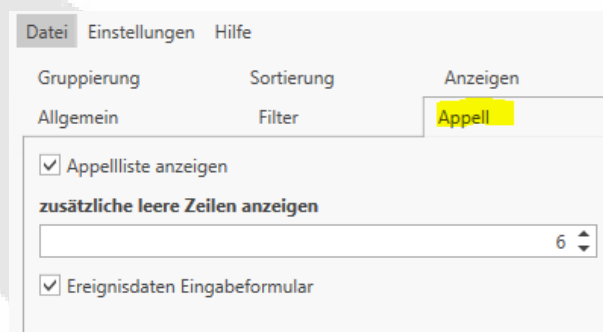
## Cx Reporting Tool – Möglichkeit selber Reports zu mutieren und zu erfassen

Mit dem Cx Reporting Tool haben Sie die Möglichkeit, künftig bestehende Reports anzupassen und Auswertungen komplett in Eigenregie zu erstellen. Weitere Infos folgen in einer separaten Kundeninformation.

## Tipps und Tricks

### Modul Organisation

Mit der neuen Version 11.1 können Sie direkt im Modul Organisation die Appellliste mittels Report Personenliste ausdrucken. Die eigene Appellliste wurde mit dem neuen Cx Reporting Tool mit dem Report Personenliste vereint.



## WinFAP Demo Zugang

Nachfolgend überlassen wir Ihnen die Zugangsdaten zu unserem WinFAP Demo Account. Dieser steht Ihnen zu Testzwecken jederzeit zur Verfügung.

### Zugangsdaten

Folgende Zugangsdaten gelten für die Demoumgebung:

**Internetseite:** <http://winfap.codx.ch>  
**Login:** FAPdemo  
**Passwort:** fapdemo

Passwort für den WinFAP Benutzer:  
"WinFAP Administrator": admin

Weitere Informationen

Weitere Infos siehe auch unter CodX WebSupport 32957 <https://websupport.codx.ch>

Für weitere Fragen stehen wir Ihnen gerne zur Verfügung.

WinFAP Übungsprogramm auf Knopfdruck

Die Feuerwehr Herisau kann mittels Knopfdruck im Modul Agenda direkt das komplette Jahresprogramm samt Kurse ausdrucken. Dieses wird im Anschluss direkt auf ihrer Homepage übertragen und zur Verfügung gestellt.



<https://www.feuerwehr-herisau.ch/ueberuns/uebungsplan/>

Feuerwehr		Übungsplan 2020	
<b>Diverses</b> Di 12.01. 1945 Materialabgabe Depot Di 19.01. 1945 Einkleiden Depot Mi 03.02. 1300 Sirenenst. Gde Herisau Mi 10.02. 1900 Ausbildungsreport Depot Sa 24.04. 0800 Grundausbildung WBK, Aufgebot Mo 23.08. 1945 Zuführerreport Depot Mo 20.09. 1945 Rekursionsabend Depot Di 02.11. 1945 Übungsplansitzung Depot		<b>Feuerwehr-Verein</b> Fr 21.05. Hauptversammlung 2021 Casino Sa 12.06. Eishockeyturnier Sportzentrum Sa 11.09. Feuerwehrmarsch Schwinggrund Sa 13.11. Uthliokyplanier Turnhalle BBZ Mi 17.11. 1945 Korpensammlung nur bei Aufgebot Fr 31.12. Chäusesstibe alles Zeughaus	
<b>Atemschutz</b> DC. Hpm Frischwacht Kurt, Nieschbergstr. 48 A 079 543 86 33 Mo 03.05. 1945 AS Übung 1a gem. Aufgebot DC Depot Mi 05.05. 1945 AS Übung 1b gem. Aufgebot DC Depot Mo 10.05. 1945 AS Übung 1c gem. Aufgebot DC Depot Mi 12.05. 1945 AS Übung 1d gem. Aufgebot DC Depot Mo 17.05. 1945 AS Übung 2a gem. Aufgebot DC Depot Di 01.06. 1945 ASV Übung FD gem. Aufgebot DC Depot Sa 19.06. 0800 AS Übung 3+4 gem. Aufgebot DC Depot Mo 16.08. 1945 AS Übung 2b gem. Aufgebot DC Depot Mo 22.11. 1945 AS Übung 5a gem. Aufgebot DC Depot Di 23.11. 1945 AS Übung 5b gem. Aufgebot DC Depot Mo 29.11. 1945 AS Übung 5c gem. Aufgebot DC Depot Di 30.11. 1945 AS Übung 5d gem. Aufgebot DC Depot		<b>Kurse</b> Fr 05.03. Methak WBK OFA Mo 19. 23.04. Gruppenführer-GK OFA Mi 28. 29.04. Strassenretung Frauenfeld Fr 30.01.05. Kgl WBK offen Do 20.22.05. AUF 1 A Kurs Heiden Do 27. 29.05. AUF 1 B Kurs Heiden Fr 04. 05.06. MS GK Umläsch Mi 07.07. Lenoispreng Kurs Niederrunen Mi 25. 28.08. Einsatzführung 2 Amriswil Sa 28.08. GF WBK Mo 30.08. Mat Wirt WBK OFA Do 02. 03.09. Stabspers. GK OFA Mo 13. 15.09. Maschinen GK OFA Sa 19.09. OY WBK OFA	
<b>Fahrer Maschinisten</b> DC. Othi Gaarder Johann, Sonneneggstrasse 17 079 421 18 88 Di 04.05. 1945 Fahrer FD 1 Depot Di 25.05. 1945 Fahrer FD 1b Depot Sa 29.05. 0800 Fahrerarbeitstag Depot Mo 31.05. 1945 Fahrer FD 1c Depot Di 31.08. 1945 Fahrer FD 2 Depot Mo 13.09. 1945 Fahrer FD 2a Depot Di 14.09. 1945 Fahrer FD 2b Depot Mi 15.09. 1945 Fahrer FD 2c Depot Sa 08.11. 0800 ADL Habtag Depot		<b>Führungsgehilfen Zentralisten (FU)</b> DC. Lt Alder Daniel, Rietwilstrasse 3 079 434 18 55 Mo 28.04. 1945 FU FD 1 Depot Sa 26.06. 0800 FU mit Of Depot Do 01.07. 1945 FU mit LZ 1 Depot Mi 07.07. 1945 FU mit LZ 3 Depot Do 08.07. 1945 FU mit LZ 2 Depot Di 16.11. 1945 FU FD 2 Depot	
<b>Alarmstufenplan</b> AIS1 Beschreibung Aufgebot 0.1 Nachfrage (Priest Offizier) 1 AUF 0.2 Bagatelldiebstahl (Klebstab + P-Peak) 7(12) AUF 1 Brand klein, Rauch, BMA, Techn. Hilfe 23 AUF 2 Brand mittel, Brand beseitigt, Pers.gefährd. 55 AUF 3 Brand gross, ganze Feuerwehr + Sanität 100 AUF 4 Grossbrand mit Nachbarhilfe + Sanität >100 AUF 5 Elementarereignis, ganze Feuerwehr 100 AUF 9.1 Schlauchverlegen 46 AUF 9.2 Verkehrsdiens 10 AUF 9.3 Ökwehr Stützpunkt 7 AUF 9.4 Feuerwehr FW Wald-Rehstobel 2 AUF StRe Strassenretung 30 AUF Rtg Rettungsgeländ. A.D. Maschinisten 20 AUF Sama Feuerwehrsanität / Betreuung 11 AUF WBK Wärmebildkamera Offiziere 14 AUF FU Führungserstellung 7 AUF GFS Gemeindeführungsstab 9 AUF		<b>Verkehr</b> DC. Kgl Knecht Patrick, Dagersheimerstr. 72A 079 620 84 88 Mi 28.04. 1945 VD Fachdienst 1 Depot Mi 09.06. 1945 VD Fachdienst 2 Depot Mi 29.09. 1945 VD Fachdienst 3 Depot	
AIS1 mit Tagesverstärkung 06-18 h AIS2 alternierend geradeltungserade Woche		<b>Probialarme</b> Mo 01.02. 1900 1. Probialarm in der Regel am 1. Mo 12.04. 1900 2. Probialarm Montag in den geraden Mo 07.06. 1900 3. Probialarm Monaten (ausgenommen Mo 02.08. 1900 4. Probialarm Feiertage) Mo 04.10. 1900 5. Probialarm Mo 06.12. 1900 6. Probialarm Nicht erhaltene Probialarme am Kommando meldend	
<p>Langsam - dafür sicher ins Feuerwehrdepot und an den Einsatzort!</p>			



**CodX Software AG**

Sinserstrasse 47  
6330 Cham  
Schweiz+41 41 798 11 22  
info@codx.ch  
www.codx.ch